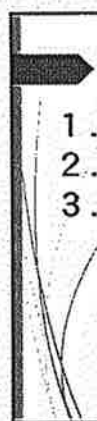


審判講習会
2015年




目次

1. ISSFルールの改正について
2. 競技規則の改正について
3. 事例研究
 - (1) 用具検査
 - (2) ファイナル



1. ISSFルールの改正

- ▶ アンチドーピングルールの改正
 - ・ WADAのCodeの全面改定に伴う改正



2. 競技規則の改正

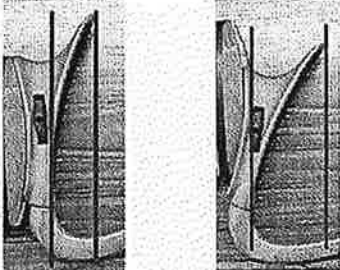
▶ 7.4.2.6 c (ウェイト)

- ・・・下部から前方および側方に突出する・・・
- ・・・下部から前方または側方に突出する・・・

3. 事例研究
(1) 用具検査 (6.7.7・6.7.9)

<p>国際大会</p> <ul style="list-style-type: none"> ▶ 競技前検査 <ul style="list-style-type: none"> ・用具の登録検査 ・選手による自主検査 ・競技前の射度での出席確認の際に登録表をもって用具の登録確認 ▶ 競技後検査 <ul style="list-style-type: none"> ・予選、本選の後およびファイナル前 	<p>国内大会</p> <ul style="list-style-type: none"> ▶ 競技前検査 <ul style="list-style-type: none"> ・用具の登録検査：実施しない ・従来からの簡易検査 ・用具検査用紙の発行 ・選手による自主検査 ▶ 競技後検査 <ul style="list-style-type: none"> ・予選、本選の後およびファイナル前 ・大会の実態に合わせて実施
--	---

▶ 50mライフルのバットプレート



(2) ファイナル

■ ファイナルでの選手紹介時の姿勢 6.17.1.11

ファイナルブリーフィングの実施
担当ジュリーによるファイナリストへの
ファイナルの概要紹介

■ ファイナルで不明弾が出た場合 6.17.1.8

- ・担当ジュリーによる判断
 - *標的の故障かどうか
 - 技術員の意見を聞くなど
- ・審査ジュリーによる判断
 - *モニターに表示がなくても、PCにデータがある場合がある

■ ファイナルでタイムオーバー表示の出た場合

- 射場長の号令が基準
- ・担当ジュリーによる判断
 - ・抗議があればファイナル抗議ジュリーの合議

■ファイナルの3, 5発シリーズでの不発発生の場合
選手の申告のない場合
・そのまま継続
選手の申告のある場合
・そのシリーズの終了を待って、対応する
①故障の種別の判断
②許容できる場合は、
残弾を、制限時間を設定して、撃たせる

Finals Briefing – Rifle 3 X 20

Attention, I am Koji Hirai, Jury Member in charge for Rifle 3 X 20 Final

The final consists of 15 MATCH shots in each position, kneeling, prone and standing, fire in that order.

The finals starts with 3 X 5 shots kneeling in 200 sec. per series.

After a 7 min. Changeover and Sighting Time, you fire 3 X 5 shots prone in 150 sec. per series.

After a 9 min. Changeover and Sighting Time, you fire 2 X 5 shots standing in 250 sec. per series.

The 2 lowest ranking finalists are eliminated at this time.

The Finals continues with 5 single shots in standing, each in 50 sec., with the lowest ranking athlete being eliminated after each shots.

If you are unlucky enough to be eliminated, immediately it is announced, put your rifle down, insert the Safety Flag and take your seat at the back of the firing point.

The ISSF Rules for finals will be applied, with the amendment as announced at the Technical Meeting – The Safety Flag must not be removed until the command "Preparation and Sighting Time – Start".

At the end of this period – On the command "Stop – Unload", you must unload your rifle and insert a Safety Flag.

Then please turn to face the spectators and TV cameras, your rifles must be out of your shoulder and you must all remain looking towards the spectators until the command "Take your positions".

You may then remove the Safety Flag and prepare, you may not load until the command "For the first competition series – Load".

At the Changeover and Sighting Time, the Safety Flag must not be removed until you will get into the next position.

The final will then continue under the CRO's instructions until he commands "Stop – Unload" and "Results are final".

The last 2 shooters must immediately put down their rifles and insert a Safety Flag.

Any photographs taken of you on firing point with a rifle, the Safety Flag must be in place, unless under the personal supervision of the CRO.

Please ensure that in accordance with the rules, if you are a medalist, at the award ceremony you are dressed appropriately in your national team uniform.

Any questions?

As soon as your equipment is checked you or your coach may place your equipment on your firing point and you should then return immediately here to be ready to start.

No rifle cases nor equipment containers, except a single container for position changing, may be left on the finals Field of Play behind the firing line.

All rifle accessories and equipment must be kept in the single container during the Finals.

When you enter the Final Hall, you must shut all closure of your jacket and trousers.

And you must walk normally.

Thank you and shoot well.

ファイナルブリーフィング ライフル3×20

注目してください。私はこの種目のファイナルの担当ジュリーの平井宏治です。

このファイナルは、ニーリング、プロン、スタンディングの順に、各姿勢15発の本射で行われます。まず初めにニーリングによる5発のシリーズを3回行います。各シリーズの制限時間は200秒です。姿勢の切り替えと試射のための7分間ののち、次はプロンでの5発のシリーズを3回行います。各シリーズの制限時間は150秒です。そののち、9分間の姿勢切替・試射時間を経て、次にスタンディングによる5発シリーズを2回行います。各シリーズの制限時間は250秒です。この時点で最下位の2名がエリミネートされます。ここからファイナルは制限時間50秒の1発シリーズになります。1発撃ち終わるごとに、最下位の選手がエリミネートされていきます。もし不運にもエリミネートされたならば、名前が呼ばれますので、銃をおろし、セフティフラッグを挿入して、選手席に移動してください。

ISSF ルールと代表者会議で連絡にした方法によりファイナルは進められますが、くれぐれも、セフティフラッグは、射場長の「Preparation and Sighting Time - Start」の号令がかかるまで、はずさないでください。同様に「Stop - Unload」の号令がかかったら、ただちに弾を抜きセフティフラッグを挿入してください。

選手紹介の際には、銃を肩からはずし、観客やTVカメラに顔を向けてください。そして、「Take your positions」の号令がかかるまで、そのままの姿勢で観客の方を向いてください。セフティフラッグを抜いた後でも、「For the first competition series - Load」の号令がかかるまでは、弾を装填しないでください。

姿勢切替・試射時間では、次の姿勢がとれるまで、セフティフラッグは抜かないでください。

ファイナルは、射場長の「Stop - Unload」と「Results are final」の号令がかかるまで続きます。その号令がかかったら、最後まで残った2名の射手は銃をおろし、セフティフラッグを入れてください。

(射座でライフルを持った写真を撮ることはできますが、セフティフラッグを抜くことなく、また、射場長の指示には従ってください。)

(もしメダリストとなった時には、表彰式には、ルールに従って、適切なユニフォームで参加してください。)

質問はありますか。

用具検査が終わった人から、順次、射座での準備を行ってください。準備が終わりましたら、すぐに、ここに戻って、ファイナルの開始を待ってください。姿勢切替のための備え付けのケース以外の銃ケース、用具ケースをFOPに置いておくことはできません。ファイナルの間、すべての用具は備え付けのケースの中に入れておいてください。

ファイナル会場に入場するときには、ジャケットとズボンの解放部をすべて閉めて、通常の歩行を行ってください。

白熱したファイナルを期待します。
ありがとうございました。